
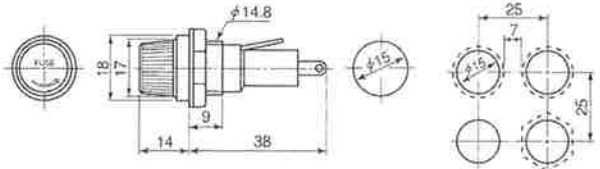

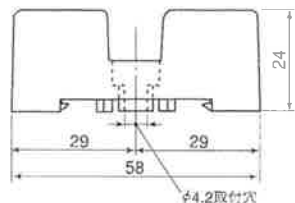
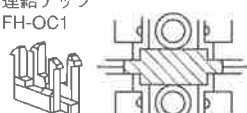

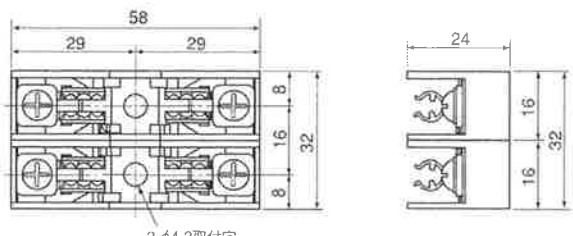

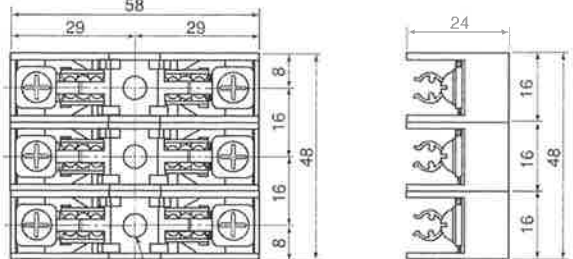


<p>■FH-P形 (パネル取付形)</p> 	<p>●最小取付ピッチ</p> 
<p>■FH-15B形 250V-15A形</p>  <p>DINレール連結式 規格レール適合</p>	 <p>連結チップ FH-OC1</p>  <p>取付け時 (本体裏側)</p>
<p>■FH-15B-2P形</p> 	 <p>2-φ4.2取付穴</p>
<p>■FH-15B-3P形</p>  <p>※連結チップ(FH-OC1)を取付けることによって最大5Pまで連結可能です。</p>	 <p>3-φ4.2取付穴</p>

仕様

形式名	FH-P形	FH-15B形	FH-15B-2P形	FH-15B-3P形
回路電圧	250V以下			
回路電流	最大10A～連続7A	最大15A～連続10A		
ヒューズ留方式	ネジ込式	クリップ式		
適用ヒューズ管	φ6.4×30 ガラス管及び消弧剤入り			
本体材質・色	PBT 黒	PBT樹脂 黒		
結線	ハンダ付	4×8セルフアップ、ビス留		
取付方式	盤面ロックナット留	4×10～12 ビス留		
クリップ材料	燐青銅 ニッケルメッキ			

電気的性能

充電部—アース間

絶縁耐圧 2kV 1分間 異常無し

絶縁抵抗 500V メガー 100MΩ以上

ご注文に際しての記名

FH- 15B 数
形式名 形

ヒューズ管のご注文に際して

GF- 3A 数
アンペア-数

GF: ガラス管ヒューズ
GFK: ガラス管ヒューズ、消弧剤入り形